

「教育機関の選択」のガイド

CampusFranceオンライン応募フォームに必要項目を入力したら、『教育機関の選択』で、留学先の教育機関を入力してください。ただし、『教育機関の選択』の入力内容を決定する前に、必ず『オンライン応募フォーム』の入力内容を決定する必要があります。



MINISTÈRE DES AFFAIRES ÉTRANGÈRES ET EUROPÉENNES

CAMPUS FRANCE

ホームページ

ホームページ

私の応募書類

プロフィール

オンライン応募フォーム

教育機関の選択

メールボックス

受信メッセージ

送信済みメール

メッセージを作成する

トップページ

ようこそ、フランス政府留学局(CampusFrance)日本支局のサイトへ

フランス政府留学局(CampusFrance)日本支局のサイトを通じて、相談員の応募申請とビザの申請の準備を同時に進めることができます。

CampusFranceを通じての応募申請は次のようなステップで進みます。

- 1.オンラインの応募フォームに必要事項を記入する
- 「マイ手続き」のページに必要事項を記入する。留学の計画、希望する教
- 2.CampusFrance手続きの利用料を振り込む（支払いが済むと面接を受け

⊕のアイコンをクリックすると教育機関入力の画面が表示されます。
教育機関の検索には2つの方法があります。

右のアイコンをクリックして ⊕ 応募申請手続きを追加する



応募申請リスト JP100010 - MINATO Taro

種類	タイトル	入学年	DAP	教育機関数
Aucune information à présenter				

『教育機関を検索する』

留学先(あるいは留学を希望する)教育機関の正式名称または名称の一部がわかっている場合にはこちらのタブの利用をお勧めします。大学の学士課程3年以上あるいは専門教育機関に留学予定の方は、特定の申請枠で「その他の教育機関」を、入学を希望する年(その課程の何年目に入学を希望するか)を選択し、その教育機関がある地方や市町村などを選択して(地方名などがわからない場合は、フランス地図を表示することができます)、検索します。

語学学校に留学する場合は、申請枠で「語学学校」を、入学を希望する年では「année1」を選択し、地方や市町村を選択して検索してください。

Type de démarche
JP100010 - MINATO Taro

あなたのフランス留学に合った手続きを選択して、希望するプログラムを以下から選択してください

DAP応募申請を決定するためには、全ての教育機関を同時に選択する必要があります。

学業の継続
 資格試験
 研修

📍 をクリックすると、フランスの地図が表示されます

教育機関を検索する
コースを検索する

特定の申請枠*	選択してください ▾
コースと分野	全て ▾
専攻	全て ▾
入学を希望する学年*	選択してください ▾
コースの種類	選択してください ▾
教育機関(名)	<input style="width: 100%;" type="text"/>

地方	選択してください ▾
県	選択してください ▾
市町村	選択してください ▾

『コースを検索する』

このタブでは、専門分野や取得を目指す資格などによる検索をすることができます。分野を選択した後、より細かい専門分野やコースの種類(資格の種類)も選択することができます。入学を希望する年を選択して検索を開始します。

語学学校を検索する場合、分野で「Langues et lettres」、専門分野で「Français langue étrangère」、入学を希望する年には「année1」を、そして地方や県を選択して検索します。

Type de démarche JP100010 - MINATO Taro

あなたのフランス留学に合った手続きを選択して、希望するプログラムを以下から選択してください

DAP応募申請を決定するためには、全ての教育機関を同時に選択する必要があります。

学業の継続
 資格試験
 研修

📍をクリックすると、フランスの地図が表示されます

分野:
 専門分野:


コースの種類:
 カタログのリファレンス番号:

地方:
 県:

入学を希望する学年:

検索結果が画面下に表示されます。

検索結果が多く、リストが数ページにわたっている場合にはリストの右下の[◀]または[▶]をクリックして前のページや次のページを見ることができます。

希望するコース(資格など)の左の  をクリックすると、選んだ地域でそのコースを受けられる教育機関名のリストが表示されます。


志望校が書かれている行の右端のチェックボックスにチェックを入れて決定し、保存します。

手続きの詳細
JP100010 - MINATO Taro

選択したコース Français Langues Etrangères

関心のある教育機関を全て選択してください




教育機関のリスト

教育機関	CEF加盟校	市町村	選択された
 Etablissement hors catalogue	いいえ	hors catalogue	<input type="checkbox"/>
 Centre international d'Etudes des langues - Ciel de Strasbourg - Pôle formation CCI	いいえ	Strasbourg	<input type="checkbox"/>
 Université de Strasbourg - Institut international d'études françaises IIEF	いいえ	Strasbourg	<input type="checkbox"/>
 Alliance française de Strasbourg-Europe	いいえ	Strasbourg	<input type="checkbox"/>

戻る
決定する

次に保存した教育機関の決定を確定する必要があります。

保存した教育機関それぞれについて、このステップを行う必要があります。

教育機関名の左にある  をクリックします。表示される画面でもう一度  をクリックして、「この学校を選んだ動機」の欄に動機を記入(フランス語または英語)します。動機を入力したら、 をクリックします。

全ての教育機関について以上の入力が完了したら、決定をクリックして「教育機関の選択」を決定します。

CampusFranceオンライン応募フォームの入力が完了したら、

- 必要書類のコピーをフランス政府留学局(CampusFrance)日本支局宛に郵送してください。
宛先: 〒106-8514 東京都港区南麻布4-11-44 在日フランス大使館内
フランス政府留学局(CampusFrance)日本支局長
- 選択した教育機関のホームページで、入学条件や応募方法などを確認してください。

CampusFranceオンライン応募システムに未加盟の教育機関に応募する場合は、教育機関に直接応募申請を行う必要があります。教育機関のサイトでオンラインで行うケースや、応募書類を郵送する必要があるケースがあるので、確認して適切な方法で応募申請を行います。

教育機関から入学許可が送られた場合は、必ずCampusFranceにご連絡ください。

CampusFranceオンライン応募システムについては、CampusFranceでの面接を受けて、応募書類を確認した後、教育機関から直接オンラインで受け入れ許可の連絡が届きません。

受け入れの連絡のあった教育機関への留学の最終決定は、必ずアカウント上の「教育機関の選択」のページに入力してください。(複数の教育機関から受け入れのオファーがあった場合、1校を選択して最終決定を入力してください)

留学先の教育機関の最終決定を入力後にビザの申請を行ってください。